

# 升中選校派位 填表須知

(一)每位同學獲發有關升中  
選校之資料包括：


1. 所屬學校網的「中學一覽表」
2. 統一派位家長須知
3. 選校表格正本(教育局)

## (二)中學一覽表

「中學一覽表」上詳列各中學之資料，如學校編號、學校名稱、學校類型、男/女校、宗教、學額分配、地址、所屬學校網等，以供參考。

## 在表格上填寫所需資料：

1. 學生編號 (已編備)
2. 中英文姓名 (已編備)
3. 性別(M/F) (已編備)
4. 家長姓名
5. 地址、電話
6. 家長簽名、日期



教育局  
EDUCATION BUREAU  
2014 / 2016 年度中學學位分配  
SECONDARY SCHOOL PLACES ALLOCATION 2014 / 2016  
中一派位選擇學校表格  
Secondary One Choice of Schools Form

填寫本表格前請參閱家長存根背頁的注意事項  
Please read the Points to Note overleaf of the Parent Copy

教育局存根  
EDB Copy  
For Office Use  
ND ( )  
ID C  
PAU 54941

學生編號  
Student Reference No.

學生姓名  
Name of Student  性別  
Sex  班別  
Class

就讀小學  
Primary School Attending SHAM SHUI PO GOVT PRI SCH

甲部 不受學校網限制的學校選擇  
Part A Unrestricted School Choices

這部分可選擇任何學校網的學校，包括學生所屬學校網。請參閱《不受學校網限制選校手冊》，並依選擇的優先次序填上學校編號。電腦會先處理甲部的學校選擇。  
You may select schools from ANY school nets, including the student's school net. Please refer to the "Handbook for Unrestricted School Choices" and enter the School Codes in order of preference. The school choices in Part A will be processed first.

第一選擇 First Choice	第二選擇 Second Choice	第三選擇 Third Choice
學校編號 School Code <input type="text"/>	學校編號 School Code <input type="text"/>	學校編號 School Code <input type="text"/>

乙部 按學校網的學校選擇  
Part B Restricted School Choices

學生所屬學校網  
Student's School Net

請參閱學生所屬學校網的《中學一覽表》，並依選擇的優先次序填上網內的學校編號。學生如未獲分配甲部選填的學校，電腦便會處理乙部的學校選擇。

Please refer to the "Secondary School List" and enter the School Codes within student's school net in order of preference. The school choices in Part B will be processed if students are not allocated school places in Part A.

選擇次序 Order of Preference	1	2	3	4	5	6	7	8	9	10
學校編號 School Code	<input type="text"/>	<input type="text"/>	<input type="text"/>	<input type="text"/>	<input type="text"/>	<input type="text"/>	<input type="text"/>	<input type="text"/>	<input type="text"/>	<input type="text"/>
選擇次序 Order of Preference	11	12	13	14	15	16	17	18	19	20
學校編號 School Code	<input type="text"/>	<input type="text"/>	<input type="text"/>	<input type="text"/>	<input type="text"/>	<input type="text"/>	<input type="text"/>	<input type="text"/>	<input type="text"/>	<input type="text"/>
選擇次序 Order of Preference	21	22	23	24	25	26	27	28	29	30
學校編號 School Code	<input type="text"/>	<input type="text"/>	<input type="text"/>	<input type="text"/>	<input type="text"/>	<input type="text"/>	<input type="text"/>	<input type="text"/>	<input type="text"/>	<input type="text"/>

本人聲明，表內所選填的學校為本人閱讀《統一派位家長須知》後自願填寫的。  
I certify that I have read the "Notes for Parents on Central Allocation" and I have made the above choices at my own will.

家長/監護人簽署  
Signature of Parent/Guardian  日期  
Date   
家長/監護人姓名 (請用正楷填寫)  
Name of Parent/Guardian (In BLOCK Letters)   
住址  
Home Address

住宅電話  
Home Tel. No.  其他聯絡電話  
Other Contact Tel. No.

- 無論有否申請自行分配學位，均須填寫及遞交
- 家長可以在甲部和乙部重複選填所屬學校網的學校
- 切勿在同一部分重複同一學校選擇
- 切勿在乙部只選填數間心儀的學校，這樣並不會增加獲派有關學校的機會

用正楷清楚寫上住址、家長/監護人姓名、住宅/聯絡電話及簽署(必須是家長/監護人簽署)

## (三)選校注意事項

### 選校時須：

- a. 甲部：不受校網限制選三間中學。
- b. 乙部：最多可選三十間中學，不要重複。
- c. 應盡量多選，不要過少，否則作自動放棄選擇權。
- d. 注意某校的收生限制，例如只收男生或女生。
- e. 必須依選校次序填寫：  
第一、二、三.....如此類推。



教育局  
EDUCATION BUREAU  
2017/2019 年度中學學位分配  
SECONDARY SCHOOL PLACES ALLOCATION 2017/2019  
甲部 派位選擇學校表格  
Secondary One Choice of Schools Form

填寫本表格前請參閱家長存根背頁的注意事項  
Please read the Points to Note overlaid of the Parent Copy

教育局存根  
EDB Copy  
For Office Use  
ID C  
PAU 50008

學生編號  
Student Reference No. M1234567

學生姓名  
Name of Student SHEUNG CHUN PO

性別  
Sex F  
班別  
Class 6A

就讀小學  
Primary School Attending LUI KEE PRIMARY SCHOOL

甲部 不受學校網限制的學校選擇  
Part A Unrestricted School Choices

這部分可選擇任何學校網的學校，包括學生所屬學校網。請參閱《不受學校網限制選校手冊》，並依選擇的優先次序填上學校編號。電腦會先處理區內學校編號。  
You may select schools from ANY school nets, including the student's school net. Please refer to the "Handbook for Unrestricted School Choices" and enter the School Codes in order of preference. The school choices in Part A will be processed first.

第一選擇 First Choice	第二選擇 Second Choice	第三選擇 Third Choice
學校編號 School Code	學校編號 School Code	學校編號 School Code

乙部 按學校網的學校選擇  
Part B Restricted School Choices

學生所屬學校網  
Student's School Net

這部分會處理學生所屬學校網的《中學一覽表》，並依選擇的優先次序填上網內的學校編號。學生如未盡分配區內學校的學校，電腦會處理乙部的學校選擇。  
Please refer to the "Secondary School List" and enter the School Codes within student's school net in order of preference. The school choices in Part B will be processed if students are not allocated school places in Part A.

選擇次序 Order of Preference	1	2	3	4	5	6	7	8	9	10
學校編號 School Code										
選擇次序 Order of Preference	11	12	13	14	15	16	17	18	19	20
學校編號 School Code										
選擇次序 Order of Preference	21	22	23	24	25	26	27	28	29	30
學校編號 School Code										

本人聲明：表內所選擇的學校均本人參閱《統一派位家長須知》後自願填寫的。  
I certify that I have read the "Notes for Parents on Central Allocation" and I have used the above choices at my own will.

家長/監護人簽署  
Signature of Parent/Guardian \_\_\_\_\_ 日期  
Date \_\_\_\_\_  
家長/監護人姓名(請用正楷填寫)  
Name of Parent/Guardian (In BLOCK Letters) \_\_\_\_\_  
住址  
Home Address \_\_\_\_\_

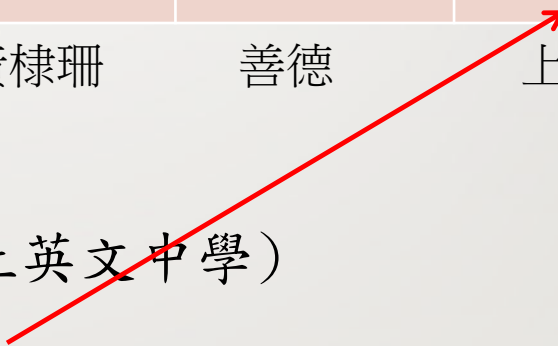
住宅電話  
Home Tel. No. \_\_\_\_\_ 其他聯絡電話  
Other Contact Tel. No. \_\_\_\_\_

甲部：可選擇最多三所  
不受校網限制的中學

乙部：選擇校網內最多  
三十所中學，並按選校  
意願順序填寫在表格內。

## 例：第一組別(男同學)

選擇次序	1	2	3	4	5
學校編號	228	346	200	303	201
	喇沙	荃官	黃棣珊	善德	上智




- 1. 勿過份進取(如5間或以上英文中學)
- 2. 留意學校收生類別(男校/女校/男女校)



## 例：第二組別(女同學)

選擇次序	1	2	3	4	5
學校編號	346	346	201	201	200
	荃官	荃官	上智	上智	黃棣珊



- 重複選擇同一學校，不會增加學生獲派有關學校的機會

## 例：第三組別(女同學)

選擇次序	1	2	3	4	5
學校編號	346	192			

荃官

大雄

- 不可填寫太少志願

## 乙部：

- 1.善用首兩個志願  
(也要考慮學校的受歡迎程度及學額)
- 2.第三至五個志願較保守

- 在方格內填上該校編號(三位數字)
  - 選校時應「以子女為中心」，須考慮學生之成績、能力、興趣、該校校風、班級結構(學額)、開辦科目等，留意直資學校。
- \* 家長必須於15/4(星期一)交回選校表(初稿)，以便班主任檢查有關資料

## (四)填寫選校表格(正本)須知

1. 一式三份：教育局、學校、家長各一份。
2. **先考慮清楚**，確定再無改動，始填正本。
3. 先核對表格上預先印備的資料(包括學生編號、英文姓名、派位學校網、性別等)是否正確，在英文姓名上填上中文姓名。

4. 填表時，**不要分開三份**，用黑筆用力填寫，資料會自動印在下面的表格。
5. 如有更正，要小心把錯處劃去(三張分開劃)，以免弄花表格。**不可使用塗改液作更改**。
6. 更改後，一定要**在旁簽名**。





7. 小心填寫，核對清楚無誤  
(特別是所選學校的編號)

8. 用**正楷**清楚填寫地址、家長姓名、電話，以便於有需要時聯絡家長。

**家長必須於17/4(星期三) 交回選校  
表格(正本)最後核實**

## (五)特別注意事項

1. 表格上必須要有家長/監護人簽署，方為有效。
2. 選校表格及報分成績呈教育局；選校表一經呈交，不得更改，請小心填寫。

3. 請依時交回表格，不要將表格分開三份，校方稍後會發回一份予家長保存。  
(請保留中學一覽表及家長存根以作參考)

\* 本校須於限期前呈交表格予教育局

\* 班主任核對表格上各項資料需時，請家長合作，  
盡量配合。

\* 遲交可能導致失誤

# 重要日期

日期	事項
9/4(二)	派發升中選校資料文件 1. 所屬學校網的「中學一覽表」 2. 統一派位家長須知 3. 模擬選校表格A(學校版)
10/4(三) 家長日	• 交回 <b>模擬選校表格A(學校版)</b> • 派發 <b>模擬選校表格B、六下成績紀錄表</b>
15/4(一)	交回 <b>模擬選校表格B</b>
16/4(二)	派發 <b>選校表格正本</b>
17/4(三)	交回 <b>選校表格正本</b>